


Vážený klienti,

s cílem splnit Vaše očekávání s ohledem na dlouhodobou a úspěšnou spolupráci i s ohledem na návrhy našich a vašich klientů, rádi bychom vám představili produktové novinky, které usnadňují provoz a používání našich válcových automatů. Ideální řešení pro malé výrobky, jako jsou šrouby, matice atd. Krabice zabraňují vypadnutí během otáčení válce a usnadňují jejich vyjmutí z automatu.


» Gumová podložka na ochranu výrobků před poškrábáním.

Podložka je ohebná, čímž chrání produkt před poškozením během nakládání, zejména při vrácení přístroje a jeho nakládání.



»

Měkká podložka umožňuje umístění výrobků do stroje bez obav z poškrábání a díky výřezem podložka dokonale přilne k povrchu.



» Ochranné zábrany chránící stroj před poškozením v důsledku nárazu např. vysokozdvizným vozíkem.

Zábradlí umožňuje speciálním vozidlům udržovat přiměřenou vzdálenost od automatu, díky čemuž je chrání před mechanickými zářezy a poškrábáním. Existuje možnost objednat si zábradlí v jakémkoliv barvě určené klientům.

V případě zájmu nás kontaktujte e-mailem nebo telefonicky:

ASD SYSTEMS

kontakt@asdsystems.pl

+48 33 444 000 1

www.asdsystems.eu



AUTOMAT VYDÁVAJÍCÍ D810

» REKORDNÍ OBJEM S MALÝMI ROZMĚRY

Automat D810 je samoobslužný stroj, který automaticky vydá až 810 různých produktů. Je vyroben na základě principu rotačního válce a umožňuje ukládat velké množství položek na malém prostoru. Obrazovka s 15 dotykovými tlačítky v základní verzi nebo dotyková obrazovka v prémiové verzi poskytují intuitivní ovládání. Vkládání produktů je jednoduché a rychlé, a to díky patentovanému systému komorového skenování. K automatu D810 může být připojena čtečka čárových kódů a pomocný automat bez uživatelského panelu.

FUNKCE NASTAVENÍ KOMORY PRODUKTU

Působivou kapacitu zařízení dosáhnete díky funkci nastavení šířky a výšky komor v 9 konfiguracích. Police mohou mít různé velikosti. Snadná změna nastavení umožňuje přizpůsobit kapacitu stroje aktuálním provozním potřebám.

3 MOŽNOSTI NAKLÁDÁNÍ VÝROBKŮ

1 V první možnosti se vkládání uskutečňuje přes otevřené dveře. Je to ideální řešení při doplňování velkého množství produktů stejného typu.

2 Druhá možnost se doporučuje pro výrobky různých typů, které jsou vkládány přes klapy v dveřích automatu.

3 Třetím způsobem je inovativní systém skenování válce, který automaticky zjistí, kde byly do zařízení vloženy výrobky, což výrazně snižuje čas vkládání.



Stroj je k dispozici ve verzi s uživatelským panelem a bez uživatelského panelu

TECHNICKÉ PARAMETRY

Výška [mm]	1915
Šířka [mm]	805
Hloubka [mm]	790

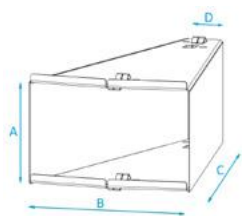
KAPACITA [KOMORY / POLICE JEDNOHO TYPU]

50 × 80 mm	810
75 × 80 mm	540
50 × 170 mm	405
150 × 80 mm lub 75 × 170 mm lub 50 × 270 mm	270
75 × 270 mm	180
150 × 170 mm	135
150 × 270 mm	90

OSTATNÍ

Pracovní teplota [°C]	5 - 40
Hmotnost [kg]	400
Spotřeba energie [Watt]	pohotovostní režim: 15 / distribuce: 100
Napětí [V]	230 / 1 A

Přípustné zatížení při základní konfiguraci válce [kg] 324



ROZMĚRY V MM	POČET BUNĚK	A	B	C	D
810	80	50	275	10	
540	80	75	275	15	
270	80	150	275	30	
405	170	50	275	10	
270	170	75	275	15	
135	170	150	275	30	
270	270	50	275	10	
180	270	75	275	15	
90	270	150	275	30	

AUTOMAT VYDÁVAJÍCÍ D1080

» VYDÁVAJÍCÍ AUTOMAT NA VŠESTRANNÉ POUŽITÍ



Automat D810 je samoobslužný stroj, který automaticky vydá až 1080 různých produktů. Je vyroben na základě principu rotačního válce a umožňuje ukládat velké množství položek na malém prostoru. Obrazovka s 15 dotykovými tlačítky poskytuje intuitivní ovládání. Vkládání produktů je jednoduché a rychlé, a to díky patentovanému systému komorového skenování. K automatu D1080 může být připojena čtečka čárových kódů a pomocný automat bez uživatelského panelu.

3 MOŽNOSTI NAKLÁDÁNÍ VÝROBKŮ

Působivou kapacitu zařízení dosáhnete díky funkci nastavení šířky a výšky komor v 9 konfiguracích. Police mohou mít různé velikosti. Snadná změna nastavení umožňuje přizpůsobit kapacitu stroje aktuálním provozním potřebám.

OPZIONI DI CARICO DEI PRODOTTI

- 1** V první možnosti se vkládání uskutečňuje přes otevřené dveře. Je to ideální řešení při doplňování velkého množství produktů stejného typu.
- 2** Druhá možnost se doporučuje pro výrobky různých typů, které jsou vkládány přes klapky v dveřích automatu.
- 3** Třetím způsobem je inovativní systém skenování válce, který automaticky zjistí, kde byly do zařízení vloženy výrobky, což výrazně snižuje čas vkládání.

Stroj je k dispozici ve verzi s uživatelským panelem a bez uživatelského panelu

TECHNICKÉ PARAMETRY

Výška [mm]	1915
Šířka [mm]	1110
Hloubka [mm]	1092

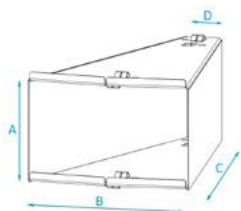
KAPACITA [KOMORY / POLICE JEDNOHO TYPU]

240 × 160 mm	120
160 × 160 mm	180
240 × 80 mm	240
240 × 53 mm lub 160 × 80 mm lub 80 × 160 mm	360
160 × 53 mm	540
80 × 80 mm	720
53 × 80 mm	1080

ALTRE

Pracovní teplota [°C]	5 - 40
Hmotnost [kg]	750
Spotřeba energie [Watt]	pohotovostní režim: 15 / distribuce: 100
Napětí [V]	230 / 1 A

Přípustné zatížení při základní konfiguraci válce [kg] 185



ROZMĚRY V MM	POČET BUNĚK	A	B	C	D
1080	80	53	437	7	
720	80	80	437	11	
360	80	160	437	23	
540	160	53	437	7	
360	160	80	437	11	
180	160	160	437	23	
360	240	53	437	7	
240	240	80	437	11	
120	240	160	437	23	

VYDÁVAJÍCÍ AUTOMAT L40

» VÍCEFUNKČNÍ VYDÁVAJÍCÍ AUTOMAT NA PRODUKTY VELKÝCH ROZMĚRŮ

Samoobslužný automat L40 umožňuje automatické vydávání až 40 různých produktů. Jednoduchý čtvercový design umožňuje nakládání položek velkých rozměrů. Speciálně připravené otvory jsou určeny na vnitřní instalaci 230 V a napájení skladovaných výrobků. Velmi jednoduché ovládání automatu je zajištěno obrazovkou s 15 dotykovými tlačítky. K zařízení lze připojit čtečku čárových kódů a další automaty, které jsou k dispozici v nabídce. L40S úspěšně splňuje funkci pomocné jednotky pro automaty D540 nebo D1080 nebo S1610 a D810.

FUNKCE NASTAVENÍ KOMORY PRODUKTU

Díky funkci nastavení polic na výšku, ve 4 rozměrech můžete do zařízení vložit zároveň až 40 produktů. Snadná změna nastavení umožňuje přizpůsobit kapacitu stroje aktuálním provozním potřebám.



Stroj je k dispozici ve verzi s uživatelským panelem a bez uživatelského panelu

TECHNICKÉ PARAMETRY

Výška [mm]	1940
Šířka [mm]	1020
Hloubka [mm]	600

POČET POLIC JEDNOHO TYPU	S PANELEM UŽIVATELE	BEZ PANELE UŽIVATELE
80 × 295 mm	35	40
170 × 400 mm + 80 × 400 mm	17 + 1	20
260 × 400 mm + 80 × 400 mm	10 + 5	12 + 4
350 × 400 mm + 80 × 400 mm	7 + 3	10

OSTATNÍ

Pracovní teplota [°C]	5 - 40	
Hmotnost [kg]	200	200
Spotřeba energie [Watt]	15	
Napětí [V]	230 / 1 A	
Přípustné zatížení	25	

ROZMĚRY V MM	A	B	C
	80	400	585
	170	400	585
	260	400	585
	350	400	585



DISTRIBUTORE AUTOMATICO S1610

» DISTRIBUTORE AUTOMATICO A SPIRALE PER SOLUZIONI INSOLITE



Il S1610 è un distributore self-service che automaticamente rilascia fino a 70 diversi tipi dei prodotti. Basato su alimentatori a molla consente il deposito di grande quantità dei prodotti sulla superficie piccola. Lo schermo con 15 pulsanti touch screen offre una gestione intuitiva. Il caricamento dei prodotti è facile e veloce. Al distributore S1610, si può collegare un lettore di codici a barre ed il distributore automatico ausiliare senza pannello dell'utente.

DIVERSI TIPI DI MOLLE PER PRODOTTI

L'impressionante capacità di caricamento del distributore otteniamo grazie alla possibilità di utilizzare diversi tipi di avvolgimento a molla, fino a 5 configurazioni nel loro salto. La possibilità di montare fino a 7 scaffali, fino a 10 molle disponibili su ciascuno di essi che possono essere collegati in due per i prodotti più grandi. La configurazione delle molle è illimitata, su uno scaffale possono essere installate molle singole e doppie nelle diverse dimensioni nello stesso tempo. La facile modifica delle impostazioni consente di adattare ogni volta la capacità del distributore alle esigenze operative attuali.

Stroj je k dispozici ve verzi s uživatelským panelem a bez uživatelského panelu

TECHNICKÉ PARAMETRY

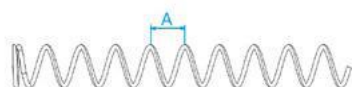
Výška [mm]	1915
Šířka [mm]	900
Hloubka [mm]	895

CAPACITÀ [SPIRALI DI UN TIPO]

7	490
8	560
10	700
17	1190
23	1610

OSTATNÍ

Pracovní teplota [°C]	5 - 40
Hmotnost [kg]	350
Spotřeba energie [Watt]	stato di attesa: 12 / distribuzione: 25
Napětí [V]	230 / 1 A
Přípustné zatížení	25



TIPI DI MOLLE

CAPACITÀ DI MOLLE

sinistra, destra	7
sinistra, destra	8
sinistra, destra	10
sinistra, destra	17
sinistra, destra	23

» IDS - INTEGROVANÝ DISTRIBUČNÍ SYSTÉM

Spolu s výdejním automatem poskytujeme patentovaný software IDS (Integrated Distribution System). Tento nástroj umožňuje snadnou správu dat a rychlou komunikaci mezi serverem a se stroji distribuujícími produkty. Aplikace IDS umožňuje zobrazovat podrobné informace o stažení a aktuálním inventáři pomocí webového prohlížeče na libovolném zařízení. Je přizpůsobena zvláštnostem a potřebám společností zastupujících všechna průmyslová odvětví. Kombinace softwaru a automatického výdejního automatu zaručuje maximální kontrolu nad spotřebou předmětů ve výrobních společnostech. V důsledku toho se zvyšuje kvalita práce v odděleních nákupu, výroby, BOZP a kontroly ve skladu a mezi samotnými zaměstnanci.

APLIKACE IDS UMOŽŇUJE:

řízení jednotlivých produktů, kategorií výrobků, firmami a distributory, zaměstnanců, kartami RFID, uživateli systému a stroji,

definování, generování a tisk jakýchkoli zpráv,

stálý přehled o skladových zásobách,

automatický přenos informací o stavu systému určeným osobám.

POŽADAVKY NA SYSTÉM:

- PHP,
- DNS,
- SMTP,
- IMAP,
- PHP-FPM,
- Redis,
- ionCube,
- Certifikát (klient poskytuje vlastní certifikáty nebo se rozhodne jejich koupit)

LICENCE:

- IDS licence k provozování 50 strojů + uživatelský panel,
- Měsíční předplatné (první rok zdarma, pak měsíční poplatky, tzn.: cena * množství automatů)

SERVER:

- Minimální požadavky do ~ 50 strojů: 2 vCPU Intel Xeon 1 GB RAM 60GBRAID10
Neomezený přenos 100Mbit / s 1x vyhrazená adresa IP,
- Minimální požadavky do ~ 100 počítačů: 4 vCPU Intel Xeon 2GB RAM 100GBRAID10
Neomezený přenos 100Mbit / s 1x vyhrazená IP adresa

OPERAČNÍ SYSTÉM:

- Linux (Gentoo, Funtoo, CentOS, Debian),
- Windows